



Le Capeydien

La gazette du collège Capeyron

#2

Au sommaire de ce numéro

Il était une fois Mérignac Page 2

Rébus & Devinettes Page 3

Short Story "The disappearance of the bride" Page 4

Partage ta lecture Page 5

Atelier E3D - Plantations Page 5

Atelier E3D - Les recettes des éco-délégués Page 6

Le Capeydien

Club journal du CDI
Collège Capeyron
50 Avenue du Bédât
33700 Mérignac
www.collegecapeyron.fr



Rédacteurs en chef : Mme Le Gouill, professeure de lettres
/ M. Tenaguillo, professeur documentaliste



EDITORIAL

Pour ce deuxième numéro nous avons commencé la production en février, mais le confinement est vite arrivé, ce qui nous a contraints à continuer le journal à distance.

Malgré tout, nous pouvons vous offrir un deuxième numéro du Capeydien au contenu varié et avec de nouvelles rubriques : "Partage ta lecture", des devinettes et des rebus, les recettes des éco délégués et l'histoire de Mérignac, pour laquelle nous nous sommes appuyés sur un livre des années 1980 et sur des témoignages.

Dans le cadre de la classe d'euro anglais, nous avons écrit une nouvelle policière, "The disappearance of the bride", pour le plaisir de lire en anglais.

L'équipe du Capeydien vous souhaite une bonne lecture et une bonne fin d'année scolaire !

Il était une fois Mérignac

par Anaëlle, Emma et Sara

Nous commençons une série d'articles sur notre ville. Mérignac, au temps de nos grands-parents. Ce sujet nous a beaucoup intéressé car savoir d'où nous venons est important pour notre culture personnelle. Et nous voulions partager avec vous ce que l'on a appris pour que vous puissiez découvrir notre riche patrimoine.

Autrefois, à Mérignac, il n'y avait pas de grands bâtiments ni de supermarchés mais de grandes propriétés avec de grands arbres. Il y avait de nombreux châteaux.




Château de Bourran, aujourd'hui situé dans le parc du même nom. Ce château a été occupé par les Allemands au cours de la Seconde Guerre Mondiale.

Les maisons étaient faites de pierre et de bois. Il n'y avait pas d'eau courante mais des puits. Une fois par an, une fête foraine avait lieu sur la place Capeyron. On se déplaçait en voitures à cheval ou à pied et très rarement à bicyclette.

Débuts de l'aviation

L'aérodrome existait dès le début du XXe siècle. C'est en 1935 que commencent les travaux de l'aérogare et l'aérodrome devient "port aérien de Bordeaux-Mérignac".



L'aviation était déjà très présente à Mérignac au début du 20e siècle, comme en témoigne cette affiche de la semaine de l'aviation, du 9 au 18 septembre 1910.

Une tradition amusante


Pour finir, nous allons partager avec vous une petite tradition que l'on faisait aux mariages. Après la messe, les invités et les mariés dansaient un long moment, puis les mariés s'esquivaient sans bruit. Quelques invités étaient chargés de les suivre. Les mariés ne s'apercevant de rien allaient dans une chambre d'hôtel ou chez des amis, et se couchaient. Les invités qui les suivaient, préparaient alors une soupe au fromage dans un pot de chambre neuf. Prévenant les autres invités, ils allaient dans la chambre des mariés et leur offraient la soupe. Les mariés devaient la manger devant tout le monde.



Collection Archives communales de Mérignac - La Place M.D. 14F1054.jpg

La place de l'Eglise et sa fontaine- Carte postale A.M.M.

Rébus & devinettes



Rébus



Devinettes



Rébus & devinettes
Réponses page 5.

Dans quels films trouve-t-on les répliques suivantes :

1. "Pas de bras, pas de chocolat !"
2. "Que la force soit avec toi."
3. "Je s'appelle Groot."
4. "C'est de toute bêteté (beauté)"
5. "Je m'appelle Olaf et j'adore les câlins !"
6. "Qui a dit que mes rêves doivent rester juste des rêves ?"

Short story

The disappearance of the bride

Camille de Lavergne, Mélissa Lalande
and Lou-Ann Lestage

By the euro class

It was on the 12th of July in 1986. It was a great day for Sophy and Carl because the day after they would be married! They reserved a yacht for the occasion. They invited four witnesses: Sophy's sister Jessica, Carl's best friend Bob, Carl's cousin Britney and James a detective and a friend of Carl and Sophy's.

On the 13th, everyone embarked on the boat. Everyone was happy but during the ceremony, Sophy was missing. Where was she? Everybody looked for her. After a long time, Jessica screamed, 'Sophy is falling into the sea !!!!!'

It was the panic. Britney joined them with a little paper in her hand, 'I found a letter in Sophy's room!' Everybody came around her. Carl took the paper out of Britney's hand and read it quietly.

He cried and sobbed, 'It's a suicide letter! She is dead!' All the persons were sad, except Britney, who mumbled, 'Until the end, she was arrogant!'

After her comment, an argument between Britney and Bob burst out.

Suddenly, Jessica said, 'I think there is a murderer on the boat! My sister would never have committed suicide!'

James exclaimed, 'So, it's a murder!'

James decided to investigate. What happened?

Where were the suspects during the murder?

Jessica was the first suspect to be interviewed, 'Jessica, I know you are jealous of your sister because you love Carl too. Where were you during the crime?'

'I had noticed a ladder on the embarkation day, and that led me to the roof. After that, I saw a white cloth in the water. I'm sure it was part of Sophy's outfit, so I screamed!'

Carl was the second to be interrogated, 'Hello Carl, where were...'

'Hello Carl, where were...'

'It's awwfuuuul, how is this possible? We loved each other so much! It was pure and sincere love!'



'Carl... Calm down, please!!! I need accurate information to find out what really happened!'

'I'm going to do everything I can! Ooooooooooooooooooh Sophyyyyyy! Whatever happened, I'll join you!'

'Carl. Where were you at the time of the accident?'

'I was in the hallway, ready to look for her in the room! But Britney assured me that she was doing it! So, I headed to the kitchen and I heard Jessica screaming!'

Then, Britney was interviewed, 'Britney... were you in the bedroom at the time of the murder?'

'Yes.'

'So, did you find the suicide letter?'

'Stop with your questions! Do you think I killed her? And first, do you have any evidence?'

'I know that you don't really like Sophy... It's also very likely that you came back to the bedroom and wrote a fake suicide letter and after, killed her!'

'It's true, I didn't like her, she was so arrogant! But I didn't kill her!'

James interviewed Bob, 'Hello, Bob! Where were you at the time of the murder?'

'I was in the hold of the boat.'

'I suppose you were looking for Sophy?'

'Uh...Yes of course! But, in any case, this story doesn't make any sense! It must have been an accident!'

'An accident? You think she fell off the boat by accident?'

'Yes. That's it!'

'I conclude you are not the culprit?'

'Of course, I'm not!'

'Bob looked relieved and left the room, but James saw a piece of white cloth on Bob's shoe.'

Everybody was on the deck of the boat:

'I have solved the mystery, James said, come with me, I am going to show you something...'

Everyone went to the hold and James opened the door and said to the persons in the room, 'Sophy, I have finally found you!'

Sophy and Bob had planned to run away together because they were secretly in love.

Some help :

- A witness : un témoin
- A culprit : un coupable
- A hold : une cale de bateau
- A deck : un pont de bateau

Partage ta lecture

Le choix de Zoé **Elsie, de Catherine Francoeur**



Elsie est une trilogie romanesque : le tome 1 s'intitule "Une dernière fois", le 2, "Ne jamais dire jamais" et le 3 "Pour en finir".

L'autrice est Catherine Francoeur, qui est une Québécoise à la fois youtubeuse et écrivaine. C'est en regardant ses vidéos que j'ai entendu parler de son livre et que ça m'a donné envie de le lire.

Le livre raconte l'histoire d'une ado de 17 ans, Elsie, qui rentre dans le monde du paranormal, et y risque sa vie. Elle veut revenir dans le monde normal mais ne peut pas.

Le choix de Lisandre **My Hero Academia**



J'ai découvert le manga *My Hero Academia*. J'en suis au 8ème tome, et il y en a encore d'autres. C'est l'histoire d'un enfant qui vit dans un monde de super-héros. Il n'a pas de pouvoir mais entre dans un lycée de héros. un jour, un célèbre héros lui vient en aide.

Atelier E3D Plantations dans la cour du collège


Maëva, Sirayel et Anaïs, éco-déléguées, nous disent quelques mots sur la présence des bacs qui ornent maintenant l'entrée du collège : "On a voulu installer des plantes pour apporter de la végétation dans le collège, elles donnent de la couleur. Nous les avons choisies en fonction de leurs besoins : les orangers du Mexique, les rince-bouteilles ou les céanothes n'ont pas besoin de beaucoup d'eau ni de trop de soins."



Réponses Rébus & devinettes

Devinettes

1. *Intouchable*
2. *Star Wars*
3. *Les Gardiens de la Galaxie*
4. *La Tour Montparnasse Infernale*
5. *La Reine des Neiges*
6. *La Petite Sirène*



Rébus

1. pas-rat-chute (parachute)
2. mue-zi-queue (musique)
3. camps-goût-roue (kangourou)



Atelier E3D Les recettes des éco-délégués

Testées avec des étudiants de l'association "la cuvée des écolos"

Ingrédients : bicarbonate de soude, gros sel, acide citrique, soude en cristaux, paillettes de savon de Marseille. On trouve maintenant ces produits au rayon produits ménagers des supermarchés.

Tablettes lave-vaisselle

Ingrédients pour 9 tablettes environ :

3 cuillères à soupe de bicarbonate de soude

3 cuillères à soupe de cristaux de soude

1 cuillère à soupe d'acide citrique

1 cuillère à soupe de gros sel

Ustensiles :

Un bol et une fourchette pour mélanger les ingrédients

Un vaporisateur rempli d'eau

Un bac à glaçons (en silicone, de préférence)

Un bocal hermétique pour conserver vos tablettes lave-vaisselle à l'abri de l'humidité (c'est important de les protéger de l'humidité car les cristaux de soude et l'humidité ne font pas bon ménage : ils perdent leur efficacité et peuvent réagir avec l'acide citrique)

- Dans un bol, mettez le bicarbonate de soude, les cristaux de soude, l'acide citrique et le gros sel, mélangez bien jusqu'à l'élimination des grumeaux.
- Pulvérisez le mélange tout doucement. Évitez de mettre trop d'eau d'un coup et de faire mousser le mélange – C'est le geste clé pour réussir à obtenir des belles tablettes lave vaisselle bien efficaces !
- Arrêtez de « pschitter » dès l'obtention d'une texture poudreuse juste un tout petit peu humide (un peu comme un crumble). Astuce pour savoir quand s'arrêter, c'est « d'écraser » le mélange avec la fourchette et voir s'il « se compacte » facilement.
- Mettez le mélange dans le bac à glaçons (1 cuillère à soupe par compartiment), puis tassez à l'aide d'un bouchon de bouteille de vin.

Vos tablettes lave-vaisselle maison seront complètement sèches et solides au bout de quelques heures, vous pouvez les démouler et les mettre dans un bocal hermétique.



Adoucissant maison

Ingrédients :

60 cl d'eau (deminéralisée si possible).

30 cl de vinaigre blanc.

5 gouttes d'huile essentielle (lavande, menthe, citron, etc. Faites votre choix).

Préparation de l'adoucissant liquide maison :

Versez l'eau dans votre bouteille en verre. Ajoutez le vinaigre blanc.

Fermez la bouteille et remuez énergiquement.

Ajoutez 5 à 10 gouttes d'huile essentielle de votre choix.

Mélangez à nouveau énergiquement. C'est prêt !

Nettoyant multi usages

Mélangez dans un saladier 1/2 L d'eau et 2 cuillères à soupe de vinaigre blanc. Ajoutez 2 cuillères à soupe de savon noir. Versez dans une bouteille.

Lessive

Ingrédients pour 2L de lessive maison au savon de Marseille :

2 cuillères à soupe bombées de bicarbonate de soude (42g environ)

1 cuillère à soupe bombée de cristaux de soude (11g environ)

50g de paillettes de savon de Marseille

1L + 1L d'eau

Facultatif : quelques gouttes d'huile essentielle de lavande

Les ustensiles :

1 bouteille de 2 litres

1 casserole

1 récipient de plus de 500ml

1 verre doseur

1 fouet

1 entonnoir

Étape n°1 : faites fondre le savon de Marseille dans 1l d'eau chaude. Il n'est pas nécessaire de faire bouillir l'eau, il faut juste qu'elle soit bien chaude. Remuez jusqu'à dissolution complète.

Étape n°2 : remplissez le récipient de 1l d'eau à température ambiante. Mélangez dedans le bicarbonate de soude et les cristaux de soude. Attention lorsque vous manipulez ces ingrédients, protégez bien vos mains et vos yeux et veillez à ne pas respirer les produits.

Étape n°3 : une fois que le mélange est bien homogène, versez le contenu du récipient dans la casserole de savon. Mélangez bien puis versez le tout dans la bouteille de lessive à l'aide d'un entonnoir. Si vous le souhaitez, ajoutez quelques gouttes d'huile essentielle (4-5 environ).

Étape n°4 : laissez reposer le mélange toute une nuit avant de l'utiliser.

Utilisation & dosage : ce mélange est très concentré, il est préférable de ne mettre qu'1 à 2 cuillères à soupe dans votre machine à laver.